

UCHWAŁA NR XII/ /15
Rady Gminy Dobre
z dnia 29 grudnia 2015 roku
w sprawie Wieloletniej Prognozy Finansowej Gminy Dobre na lata 2016-2027.

Na podstawie art.226, art.227, art.228, art.230 ust.6 i art..243 ustawy z dnia 27 sierpnia 2009r. o finansach publicznych /Dz. U. z 2013r. poz. 885 z późn. zm./
Rada Gminy Dobre uchwala, co następuje:

§ 1.

Przyjmuje się Wieloletnią Prognozę Finansową Gminy Dobre na lata 2016-2027 zgodnie z załącznikiem Nr 1 Tabelaryczna Prezentacja Wieloletniej Prognozy Finansowej wraz z załącznikiem Nr 2 Wykaz Przedsięwzięć Wieloletniej Prognozy Finansowej i objaśnieniami do niniejszej uchwały.

§ 2.

Upoważnia się Wójta Gminy do:

1. Zaciągania zobowiązań:
 - a) związanych z realizacją przedsięwzięć Wieloletniej Prognozy Finansowej ujętych w załączniku Nr 2,
 - b) z tytułu umów, których realizacja jest niezbędna do zapewnienia ciągłości działania gminy i których wynikające płatności wykraczają poza rok budżetowy do kwoty 500 000,00zł.
2. Przekazania uprawnień Kierownikom jednostek organizacyjnych gminy do zaciągania zobowiązań , o których mowa w ust. 1 lit.b. do kwoty 300 000,00zł

§ 3.


Wykonanie uchwały powierza się Wójtowi Gminy.


§ 4.

Traci moc Uchwała III/16/14 Rady Gminy Dobre z dnia 19 grudnia 2014 roku w sprawie Wieloletniej Prognozy Finansowej Gminy Dobre na lata 2015 – 2027 z uwzględnieniem zmian wprowadzonych w ciągu 2015 roku.

§ 5.

Uchwała wchodzi w życie od dnia 1 stycznia 2016r.

Wójt

Tadeusz Gałązka



Wieloletnia Prognoza Finansowa

1)

załącznik nr 1 do Uchwały nr XII/ 15 Rady Gminy Dobrze z dnia 29 grudnia 2015r.

Wyszczególnienie	Dochody ogółem*	z tego:										w tym:	
		w tym:										w tym:	
		1.1	1.1.1	1.1.2	1.1.3	1.1.3.1	1.1.4	1.1.5	1.2	1.2.1	1.2.2		
Lp	1	1.1.1	1.1.2	1.1.3	1.1.3.1	1.1.4	1.1.5	1.2	1.2.1	1.2.2			
Formuła	[1-1]H[1.2]												
Wykonanie 2013	16 989 607,28	16 784 629,39	13 858,14	4 126 930,00	2 514 109,25	6 716 054,00	2 865 233,64	204 977,89	13 480,35	191 497,54			
Wykonanie 2014	18 131 324,27	16 866 698,97	12 584,98	3 900 318,17	2 472 494,60	6 742 201,00	2 680 595,27	1 264 625,30	26 389,09	1 238 236,21			
Plan 3 kw. 2015	20 782 454,55	18 329 084,55	20 000,00	4 227 030,00	2 624 000,00	7 037 869,00	2 732 571,55	2 453 370,00	30 000,00	2 423 370,00			
Wykonanie 2015	19 862 454,55	18 029 084,55	10 000,00	4 027 030,00	2 534 000,00	7 037 869,00	2 732 571,55	1 833 370,00	10 000,00	1 823 370,00			
2016	18 443 645,00	18 243 317,00	10 000,00	4 476 000,00	2 880 000,00	7 514 391,00	2 265 864,00	200 328,00	65 000,00	135 328,00			
2017	21 655 971,00	19 545 971,00	10 000,00	4 688 000,00	2 930 000,00	7 600 000,00	2 300 000,00	2 310 000,00	10 000,00	2 300 000,00			
2018	21 478 716,00	19 838 716,00	10 000,00	4 725 000,00	2 950 000,00	7 700 000,00	2 350 000,00	1 640 000,00	0,00	1 640 000,00			
2019	20 653 377,00	2 920 000,00	10 000,00	4 870 000,00	2 970 000,00	7 800 000,00	2 400 000,00	640 000,00	0,00	640 000,00			
2020	20 253 620,00	2 950 000,00	10 000,00	5 020 000,00	3 030 000,00	8 000 000,00	2 400 000,00	0,00	0,00	0,00			
2021	20 100 000,00	2 950 000,00	10 000,00	5 264 000,00	3 100 000,00	8 200 000,00	2 400 000,00	0,00	0,00	0,00			
2022	20 120 000,00	3 000 000,00	10 000,00	5 430 000,00	3 180 000,00	8 300 000,00	2 200 000,00	0,00	0,00	0,00			
2023	20 540 000,00	3 020 000,00	10 000,00	5 590 000,00	3 260 000,00	8 400 000,00	2 200 000,00	0,00	0,00	0,00			
2024	20 950 000,00	3 038 000,00	12 000,00	5 750 000,00	3 340 000,00	8 500 000,00	2 200 000,00	0,00	0,00	0,00			
2025	20 800 000,00	3 100 000,00	12 000,00	5 750 000,00	3 340 000,00	8 500 000,00	2 200 000,00	0,00	0,00	0,00			
2026	20 800 000,00	3 120 000,00	12 000,00	5 750 000,00	3 340 000,00	8 500 000,00	2 200 000,00	0,00	0,00	0,00			
2027	20 800 000,00	3 150 000,00	12 000,00	5 750 000,00	3 340 000,00	8 500 000,00	2 400 000,00	0,00	0,00	0,00			

1) Wzór może być stosowany także w układzie pionowym, w którym poszczególne pozycje są przedstawione w kolumnach, a lata w wierszach.

2) Zgodnie z art. 227 ustawy z dnia 27 sierpnia 2009 r. o finansach publicznych (Dz. U. z 2013 r. poz. 885 z póź. zm.) zwanej dalej „ustawą”, wieloletnia prognoza finansowa obejmuje okres roku budżetowego oraz co najmniej trzech kolejnych lat. W sytuacji dłuższego okresu prognozowania finansowego wzór stosuje się także dla lat wykraczających poza minimalny (4 letni) okres prognozy, wynikający z art. 227 ustawy.

3) W pozycji wykazuje się kwoty wszystkich podatków i opłat pobieranych przez jednostki samorządu terytorialnego, a nie tylko podatków i opłat lokalnych.

Lp	Wykazanie	Wydatki ogółem x	Wydatki bieżące x	z tytułu poręczeń i gwarancji x		w tym:		na spłatę przejętych zobowiązań samodzielnego publicznego zakładu opieki zdrowotnej: przekształconego na przedsiębiorstwa o działalności ieczniczej, w wysokości w jakiej nie podlegają sfinansowaniu dotacją z budżetu państwa *	wydatki na obsługę długu x	odsetki i dyskonto określone w art. 243 ust. 1 ustawy x	w tym:		Wydatki majątkowe x	
				2.1.1	2.1.1.1	2.1.2	2.1.3				2.1.3.1	w tym:		
												odsetki i dyskonto podlegające wyłączeniu z limitu spłaty mowa w art. 243 ustawy, w terminie nie dłuższym niż 90 dni po zakończeniu programu, projektu lub zadania i otrzymaniu refundacji z tych środków (bez odsetek i dyskonta od zobowiązań na wkład krajowy) x		odsetki i dyskonto podlegające wyłączeniu z limitu spłaty mowa w art. 243 ustawy, z tytułu zobowiązań zadaniowych na wkład krajowy x
Formula	[2.1] + [2.2]	2.1	2.1.1	2.1.1.1	2.1.2	2.1.3	2.1.3.1	2.1.3.1.1	2.1.3.1.2	2.2				
Wykazanie 2013	17 613 791,82	15 717 963,22	0,00	0,00		250 518,27	250 518,27	934,52	0,00	1 895 838,60				
Wykazanie 2014	18 785 988,14	15 851 735,90	0,00	0,00		208 900,33	208 900,33	3 415,82	0,00	2 934 252,24				
Plan 3 kw. 2015	20 127 767,55	17 167 898,55	0,00	0,00		187 547,00	187 547,00	10 000,00	0,00	2 959 869,00				
Wykazanie 2015	19 207 767,55	16 847 898,55	0,00	0,00		170 000,00	170 000,00	8 000,00	0,00	2 359 869,00				
2016	22 723 645,00	16 776 305,00	0,00	0,00	0,00	160 000,00	160 000,00	5 000,00	0,00	5 947 340,00				
2017	20 223 367,00	16 823 367,00	0,00	0,00	0,00	230 000,00	230 000,00	10 000,00	0,00	3 400 000,00				
2018	20 456 408,00	17 316 408,00	0,00	0,00	0,00	220 000,00	220 000,00	0,00	0,00	3 140 000,00				
2019	19 534 077,00	17 894 077,00	0,00	0,00		180 000,00	180 000,00	0,00	0,00	1 640 000,00				
2020	19 146 995,43	18 246 995,43	0,00	0,00		160 000,00	160 000,00	0,00	0,00	900 000,00				
2021	19 394 200,00	18 384 200,00	0,00	0,00		150 000,00	150 000,00	0,00	0,00	1 000 000,00				
2022	19 414 200,00	18 664 200,00	0,00	0,00		140 000,00	140 000,00	0,00	0,00	750 000,00				
2023	19 774 200,00	18 574 200,00	0,00	0,00		130 000,00	130 000,00	0,00	0,00	1 200 000,00				
2024	20 185 800,00	18 985 800,00	0,00	0,00		120 000,00	120 000,00	0,00	0,00	1 200 000,00				
2025	20 060 800,00	19 260 800,00	0,00	0,00		40 000,00	40 000,00	0,00	0,00	800 000,00				
2026	20 060 800,00	19 260 800,00	0,00	0,00		35 000,00	35 000,00	0,00	0,00	800 000,00				
2027	20 060 800,00	19 260 800,00	0,00	0,00		20 000,00	20 000,00	0,00	0,00	800 000,00				

4) W pozycji wykazuje się kwoty dla lat budżetowych 2013-2018.

Wyszczególnienie	Wynik budżetu ^x	Przychody budżetu ^x	z tego:							w tym:			
			4	4.1	w tym:		4.2	4.2.1	4.3		w tym:		
					4.1.1	na pokrycie deficytu x budżetu					Wolne środki, o których mowa w art. 217 ust.2 pkt 6 ustawy ^x	na pokrycie deficytu x budżetu	Kredyty, pożyczki, emisja papierów wartościowych ^x
3	4	4.1	4.1.1	4.2	4.2.1	4.3	4.3.1	4.4	4.4.1				
Formuła	[1] - [2]	[4.1] + [4.2] + [4.3] + [4.4]											
Wykonanie 2013	-624 184,54	1 673 387,00	0,00	0,00	54 823,00	54 823,00	0,00	0,00	1 618 564,00	0,00	0,00	0,00	0,00
Wykonanie 2014	-654 663,87	1 731 423,34	0,00	0,00	113 531,34	113 531,34	0,00	0,00	1 617 892,00	0,00	0,00	0,00	0,00
Plan 3 kw. 2015	654 687,00	775 681,00	0,00	0,00	179 805,00	179 805,00	0,00	0,00	595 876,00	0,00	0,00	0,00	0,00
Wykonanie 2015	654 687,00	775 605,00	0,00	0,00	179 805,00	179 805,00	0,00	0,00	595 800,00	0,00	0,00	0,00	0,00
2016	-4 280 000,00	5 062 563,00	0,00	0,00	0,00	0,00	0,00	0,00	5 062 563,00	0,00	0,00	0,00	0,00
2017	1 632 604,00	783 159,00	0,00	0,00	0,00	0,00	0,00	0,00	783 159,00	0,00	0,00	0,00	0,00
2018	1 022 308,00	0,00	0,00	0,00	0,00	0,00	0,00	0,00	0,00	0,00	0,00	0,00	0,00
2019	1 119 300,00	0,00	0,00	0,00	0,00	0,00	0,00	0,00	0,00	0,00	0,00	0,00	0,00
2020	1 106 624,57	0,00	0,00	0,00	0,00	0,00	0,00	0,00	0,00	0,00	0,00	0,00	0,00
2021	705 800,00	0,00	0,00	0,00	0,00	0,00	0,00	0,00	0,00	0,00	0,00	0,00	0,00
2022	705 800,00	0,00	0,00	0,00	0,00	0,00	0,00	0,00	0,00	0,00	0,00	0,00	0,00
2023	765 800,00	0,00	0,00	0,00	0,00	0,00	0,00	0,00	0,00	0,00	0,00	0,00	0,00
2024	764 200,00	0,00	0,00	0,00	0,00	0,00	0,00	0,00	0,00	0,00	0,00	0,00	0,00
2025	739 200,00	0,00	0,00	0,00	0,00	0,00	0,00	0,00	0,00	0,00	0,00	0,00	0,00
2026	739 200,00	0,00	0,00	0,00	0,00	0,00	0,00	0,00	0,00	0,00	0,00	0,00	0,00
2027	739 200,00	0,00	0,00	0,00	0,00	0,00	0,00	0,00	0,00	0,00	0,00	0,00	0,00

5) W pozycji wykazuje się w szczególności kwoty przychodów z tytułu prywatyzacji majątku oraz spłaty pożyczek udzielonych ze środków jednostki.

Wyszczególnienie	Rozchody x budżetu	Spłaty rat kapitałowych kredytów i pożyczek oraz wykup papierów wartościowych x	z tego:				Inne rozchody niezwiązane ze spłatą długu
			w tym:				
			w tym łączna kwota przypadających na dany rok kwot ustawowych wyłączeń z limitu spłaty zobowiązań, o którym mowa w art. 243 ustawy	kwota przypadających na dany rok kwot ustawowych wyłączeń określonych w art. 243 ust. 3 ustawy	kwota przypadających na dany rok kwot ustawowych wyłączeń określonych w art. 243 ust. 3a ustawy	kwota przypadających na dany rok kwot ustawowych wyłączeń innych niż określone w art. 243 ustawy	
Formula	5.1	5.1.1 [5.1.1] + [5.1.1.2] + [5.1.1.3]	5.1.1.1	5.1.1.2	5.1.1.3	5.2	
Wykonanie 2013	935 672,00	935 672,00	0,00	0,00	0,00	0,00	0,00
Wykonanie 2014	896 954,28	896 954,28	189 383,00	189 383,00	0,00	0,00	0,00
Plan 3 kw. 2015	1 430 368,00	1 430 368,00	834 492,00	834 492,00	0,00	0,00	0,00
Wykonanie 2015	1 430 375,00	1 430 375,00	834 492,00	834 492,00	0,00	0,00	0,00
2016	782 563,00	782 563,00	0,00	0,00	0,00	0,00	0,00
2017	2 415 763,00	2 415 763,00	1 200 000,00	1 200 000,00	0,00	0,00	0,00
2018	1 022 308,00	1 022 308,00	0,00	0,00	0,00	0,00	0,00
2019	1 119 300,00	1 119 300,00	0,00	0,00	0,00	0,00	0,00
2020	1 106 624,57	1 106 624,57	0,00	0,00	0,00	0,00	0,00
2021	705 800,00	705 800,00	0,00	0,00	0,00	0,00	0,00
2022	705 800,00	705 800,00	0,00	0,00	0,00	0,00	0,00
2023	765 800,00	765 800,00	0,00	0,00	0,00	0,00	0,00
2024	764 200,00	764 200,00	0,00	0,00	0,00	0,00	0,00
2025	739 200,00	739 200,00	0,00	0,00	0,00	0,00	0,00
2026	739 200,00	739 200,00	0,00	0,00	0,00	0,00	0,00
2027	739 200,00	739 200,00	0,00	0,00	0,00	0,00	0,00

6) W pozycji wykazuje się w szczególności wyłączenia wynikające z art. 36 ustawy z dnia 7 grudnia 2012 r. o zmianie niektórych ustaw w związku z realizacją ustawy budżetowej (Dz.U. poz. 1456 oraz z 2013 r. poz. 1199) oraz kwoty wykupu obligacji przychodowych.

Wyszczególnienie	Kwota długu ^x	Kwota zobowiązań wynikających z przejęcia przez jednostkę samorządu terytorialnego zobowiązań po likwidowanych i przekształcanych jednostkach zaliczanych do sektora finansów publicznych	Relacja zrównoważenia wydatków bieżących, o której mowa w art. 242 ustawy	
			Różnica między dochodami bieżącymi a wydatkami bieżącymi	Różnica między dochodami bieżącymi, skorygowanymi o środki ⁷⁾ a wydatkami bieżącymi, pomniejszonymi o wydatki ⁸⁾
Lp	6	7	8.1	8.2
Formuła			[1.] - [2.]	[1.] + [4.] + [42] - [2.] - [2.2]
Wykonanie 2013	5 894 701,00	0,00	1 066 676,17	1 121 499,17
Wykonanie 2014	6 594 611,57	0,00	1 014 963,07	1 128 494,41
Plan 3 kw. 2015	5 956 319,57	0,00	1 161 186,00	1 340 991,00
Wykonanie 2015	5 956 236,57	0,00	1 161 186,00	1 360 991,00
2016	10 160 636,57	0,00	1 467 012,00	1 467 012,00
2017	8 452 432,57	0,00	2 722 604,00	2 722 604,00
2018	7 365 124,57	0,00	2 522 308,00	2 522 308,00
2019	6 265 824,57	0,00	2 119 300,00	2 119 300,00
2020	5 159 200,00	0,00	2 006 624,57	2 006 624,57
2021	4 453 400,00	0,00	1 705 800,00	1 705 800,00
2022	3 747 600,00	0,00	1 455 800,00	1 455 800,00
2023	2 981 800,00	0,00	1 965 800,00	1 965 800,00
2024	2 217 600,00	0,00	1 964 200,00	1 964 200,00
2025	1 478 400,00	0,00	1 539 200,00	1 539 200,00
2026	739 200,00	0,00	1 539 200,00	1 539 200,00
2027	0,00	0,00	1 539 200,00	1 539 200,00

7) Skorygowanie o środki określone w przepisach dotyczących w szczególności powiększenia o nadwyżkę budżetową z lat ubiegłych, zgodnie z art. 242 ustawy.
8) Pomniejszenie wydatków bieżących, zgodnie z art. 36 ust. 1 pkt 1 ustawy z dnia 7 grudnia 2012 r. o zmianie niektórych ustaw w związku z realizacją ustawy budżetowej, dotyczy lat 2013-2015.

		Wskaźnik spłaty zobowiązań									
Wyszczególnienie	9.1	9.2	9.3	9.4	9.5	9.6	9.6.1	9.7	9.7.1		
Wskaźnik planowanej liczby spłaty zobowiązań, o której mowa w art. 243 ust. 1 ustawy do dochodów bez uwzględnienia zobowiązań związku współtworzonego przez jednostkę samorządu terytorialnego, po uwzględnieniu ustawowych wyłączeń przypadających na dany rok.	Wskaźnik planowanej liczby spłaty zobowiązań, o której mowa w art. 243 ust. 1 ustawy do dochodów bez uwzględnienia zobowiązań związku współtworzonego przez jednostkę samorządu terytorialnego, po uwzględnieniu ustawowych wyłączeń przypadających na dany rok.	Kwota zobowiązań związku współtworzonego przez jednostkę samorządu terytorialnego do spłaty w danym roku budżetowym podlegająca odliczeniu zgodnie z art. 244 ustawy	Wskaźnik planowanej liczby spłaty zobowiązań, o której mowa w art. 243 ust. 1 ustawy do dochodów bez uwzględnienia zobowiązań związku współtworzonego przez jednostkę samorządu terytorialnego oraz po uwzględnieniu ustawowych wyłączeń przypadających na dany rok.	Wskaźnik dochodów budżetowych o powiększonych o dochody ze sprzedaży majątku oraz wydatki budżeta, co do których budżet, ustawy dla danego roku (Wskaźnik x)	Dopuszczalność wskaźnik spłaty zobowiązań określony w art. 243 ustawy, po uwzględnieniu ustawowych wyłączeń, obliczony w oparciu o plan 3 kwartału roku poprzedzającego pierwszy rok prognozy (wskaźnik ustalony w oparciu o średnią arytmetyczną z 3 x poprzednich lat)	Dopuszczalność wskaźnik spłaty zobowiązań określony w art. 243 ustawy, po uwzględnieniu ustawowych wyłączeń, obliczony w oparciu o plan 3 kwartału roku poprzedzającego pierwszy rok prognozy (wskaźnik ustalony w oparciu o średnią arytmetyczną z 3 x poprzednich lat)	Informacja o spełnieniu wskaźnika spłaty zobowiązań określonego w art. 243 ustawy, po uwzględnieniu zobowiązań związku współtworzonego przez jednostkę samorządu terytorialnego oraz po uwzględnieniu ustawowych wyłączeń, obliczonego w oparciu o wykonanie roku poprzedzającego rok budżetowy	Informacja o spełnieniu wskaźnika spłaty zobowiązań określonego w art. 243 ustawy, po uwzględnieniu zobowiązań związku współtworzonego przez jednostkę samorządu terytorialnego oraz po uwzględnieniu ustawowych wyłączeń, obliczonego w oparciu o wykonanie roku poprzedzającego rok budżetowy			
Formuła	$\frac{(2.1.1) + (2.1.3.1) + (5.1) / (1)}$	$\frac{(2.1.1) + (2.1.3.1) + (5.1) + (5.1.1) + (5.1.2) + (5.1.3) + (5.1.4) + (5.1.5) + (5.1.6) + (5.1.7) + (5.1.8) + (5.1.9) + (5.1.10) + (5.1.11) + (5.1.12) + (5.1.13) + (5.1.14) + (5.1.15) + (5.1.16) + (5.1.17) + (5.1.18) + (5.1.19) + (5.1.20) + (5.1.21) + (5.1.22) + (5.1.23) + (5.1.24) + (5.1.25) + (5.1.26) + (5.1.27) + (5.1.28) + (5.1.29) + (5.1.30) + (5.1.31) + (5.1.32) + (5.1.33) + (5.1.34) + (5.1.35) + (5.1.36) + (5.1.37) + (5.1.38) + (5.1.39) + (5.1.40) + (5.1.41) + (5.1.42) + (5.1.43) + (5.1.44) + (5.1.45) + (5.1.46) + (5.1.47) + (5.1.48) + (5.1.49) + (5.1.50) + (5.1.51) + (5.1.52) + (5.1.53) + (5.1.54) + (5.1.55) + (5.1.56) + (5.1.57) + (5.1.58) + (5.1.59) + (5.1.60) + (5.1.61) + (5.1.62) + (5.1.63) + (5.1.64) + (5.1.65) + (5.1.66) + (5.1.67) + (5.1.68) + (5.1.69) + (5.1.70) + (5.1.71) + (5.1.72) + (5.1.73) + (5.1.74) + (5.1.75) + (5.1.76) + (5.1.77) + (5.1.78) + (5.1.79) + (5.1.80) + (5.1.81) + (5.1.82) + (5.1.83) + (5.1.84) + (5.1.85) + (5.1.86) + (5.1.87) + (5.1.88) + (5.1.89) + (5.1.90) + (5.1.91) + (5.1.92) + (5.1.93) + (5.1.94) + (5.1.95) + (5.1.96) + (5.1.97) + (5.1.98) + (5.1.99) + (5.1.100)}{(1.1) + (1.2) + (1.3) + (1.4) + (1.5) + (1.6) + (1.7) + (1.8) + (1.9) + (1.10) + (1.11) + (1.12) + (1.13) + (1.14) + (1.15) + (1.16) + (1.17) + (1.18) + (1.19) + (1.20) + (1.21) + (1.22) + (1.23) + (1.24) + (1.25) + (1.26) + (1.27) + (1.28) + (1.29) + (1.30) + (1.31) + (1.32) + (1.33) + (1.34) + (1.35) + (1.36) + (1.37) + (1.38) + (1.39) + (1.40) + (1.41) + (1.42) + (1.43) + (1.44) + (1.45) + (1.46) + (1.47) + (1.48) + (1.49) + (1.50) + (1.51) + (1.52) + (1.53) + (1.54) + (1.55) + (1.56) + (1.57) + (1.58) + (1.59) + (1.60) + (1.61) + (1.62) + (1.63) + (1.64) + (1.65) + (1.66) + (1.67) + (1.68) + (1.69) + (1.70) + (1.71) + (1.72) + (1.73) + (1.74) + (1.75) + (1.76) + (1.77) + (1.78) + (1.79) + (1.80) + (1.81) + (1.82) + (1.83) + (1.84) + (1.85) + (1.86) + (1.87) + (1.88) + (1.89) + (1.90) + (1.91) + (1.92) + (1.93) + (1.94) + (1.95) + (1.96) + (1.97) + (1.98) + (1.99) + (1.100)}$		$\frac{(1.1) + (1.2) + (1.3) + (1.4) + (1.5) + (1.6) + (1.7) + (1.8) + (1.9) + (1.10) + (1.11) + (1.12) + (1.13) + (1.14) + (1.15) + (1.16) + (1.17) + (1.18) + (1.19) + (1.20) + (1.21) + (1.22) + (1.23) + (1.24) + (1.25) + (1.26) + (1.27) + (1.28) + (1.29) + (1.30) + (1.31) + (1.32) + (1.33) + (1.34) + (1.35) + (1.36) + (1.37) + (1.38) + (1.39) + (1.40) + (1.41) + (1.42) + (1.43) + (1.44) + (1.45) + (1.46) + (1.47) + (1.48) + (1.49) + (1.50) + (1.51) + (1.52) + (1.53) + (1.54) + (1.55) + (1.56) + (1.57) + (1.58) + (1.59) + (1.60) + (1.61) + (1.62) + (1.63) + (1.64) + (1.65) + (1.66) + (1.67) + (1.68) + (1.69) + (1.70) + (1.71) + (1.72) + (1.73) + (1.74) + (1.75) + (1.76) + (1.77) + (1.78) + (1.79) + (1.80) + (1.81) + (1.82) + (1.83) + (1.84) + (1.85) + (1.86) + (1.87) + (1.88) + (1.89) + (1.90) + (1.91) + (1.92) + (1.93) + (1.94) + (1.95) + (1.96) + (1.97) + (1.98) + (1.99) + (1.100)}{(1.1) + (1.2) + (1.3) + (1.4) + (1.5) + (1.6) + (1.7) + (1.8) + (1.9) + (1.10) + (1.11) + (1.12) + (1.13) + (1.14) + (1.15) + (1.16) + (1.17) + (1.18) + (1.19) + (1.20) + (1.21) + (1.22) + (1.23) + (1.24) + (1.25) + (1.26) + (1.27) + (1.28) + (1.29) + (1.30) + (1.31) + (1.32) + (1.33) + (1.34) + (1.35) + (1.36) + (1.37) + (1.38) + (1.39) + (1.40) + (1.41) + (1.42) + (1.43) + (1.44) + (1.45) + (1.46) + (1.47) + (1.48) + (1.49) + (1.50) + (1.51) + (1.52) + (1.53) + (1.54) + (1.55) + (1.56) + (1.57) + (1.58) + (1.59) + (1.60) + (1.61) + (1.62) + (1.63) + (1.64) + (1.65) + (1.66) + (1.67) + (1.68) + (1.69) + (1.70) + (1.71) + (1.72) + (1.73) + (1.74) + (1.75) + (1.76) + (1.77) + (1.78) + (1.79) + (1.80) + (1.81) + (1.82) + (1.83) + (1.84) + (1.85) + (1.86) + (1.87) + (1.88) + (1.89) + (1.90) + (1.91) + (1.92) + (1.93) + (1.94) + (1.95) + (1.96) + (1.97) + (1.98) + (1.99) + (1.100)}$		$\frac{(1.1) + (1.2) + (1.3) + (1.4) + (1.5) + (1.6) + (1.7) + (1.8) + (1.9) + (1.10) + (1.11) + (1.12) + (1.13) + (1.14) + (1.15) + (1.16) + (1.17) + (1.18) + (1.19) + (1.20) + (1.21) + (1.22) + (1.23) + (1.24) + (1.25) + (1.26) + (1.27) + (1.28) + (1.29) + (1.30) + (1.31) + (1.32) + (1.33) + (1.34) + (1.35) + (1.36) + (1.37) + (1.38) + (1.39) + (1.40) + (1.41) + (1.42) + (1.43) + (1.44) + (1.45) + (1.46) + (1.47) + (1.48) + (1.49) + (1.50) + (1.51) + (1.52) + (1.53) + (1.54) + (1.55) + (1.56) + (1.57) + (1.58) + (1.59) + (1.60) + (1.61) + (1.62) + (1.63) + (1.64) + (1.65) + (1.66) + (1.67) + (1.68) + (1.69) + (1.70) + (1.71) + (1.72) + (1.73) + (1.74) + (1.75) + (1.76) + (1.77) + (1.78) + (1.79) + (1.80) + (1.81) + (1.82) + (1.83) + (1.84) + (1.85) + (1.86) + (1.87) + (1.88) + (1.89) + (1.90) + (1.91) + (1.92) + (1.93) + (1.94) + (1.95) + (1.96) + (1.97) + (1.98) + (1.99) + (1.100)}{(1.1) + (1.2) + (1.3) + (1.4) + (1.5) + (1.6) + (1.7) + (1.8) + (1.9) + (1.10) + (1.11) + (1.12) + (1.13) + (1.14) + (1.15) + (1.16) + (1.17) + (1.18) + (1.19) + (1.20) + (1.21) + (1.22) + (1.23) + (1.24) + (1.25) + (1.26) + (1.27) + (1.28) + (1.29) + (1.30) + (1.31) + (1.32) + (1.33) + (1.34) + (1.35) + (1.36) + (1.37) + (1.38) + (1.39) + (1.40) + (1.41) + (1.42) + (1.43) + (1.44) + (1.45) + (1.46) + (1.47) + (1.48) + (1.49) + (1.50) + (1.51) + (1.52) + (1.53) + (1.54) + (1.55) + (1.56) + (1.57) + (1.58) + (1.59) + (1.60) + (1.61) + (1.62) + (1.63) + (1.64) + (1.65) + (1.66) + (1.67) + (1.68) + (1.69) + (1.70) + (1.71) + (1.72) + (1.73) + (1.74) + (1.75) + (1.76) + (1.77) + (1.78) + (1.79) + (1.80) + (1.81) + (1.82) + (1.83) + (1.84) + (1.85) + (1.86) + (1.87) + (1.88) + (1.89) + (1.90) + (1.91) + (1.92) + (1.93) + (1.94) + (1.95) + (1.96) + (1.97) + (1.98) + (1.99) + (1.100)}$		$\frac{(1.1) + (1.2) + (1.3) + (1.4) + (1.5) + (1.6) + (1.7) + (1.8) + (1.9) + (1.10) + (1.11) + (1.12) + (1.13) + (1.14) + (1.15) + (1.16) + (1.17) + (1.18) + (1.19) + (1.20) + (1.21) + (1.22) + (1.23) + (1.24) + (1.25) + (1.26) + (1.27) + (1.28) + (1.29) + (1.30) + (1.31) + (1.32) + (1.33) + (1.34) + (1.35) + (1.36) + (1.37) + (1.38) + (1.39) + (1.40) + (1.41) + (1.42) + (1.43) + (1.44) + (1.45) + (1.46) + (1.47) + (1.48) + (1.49) + (1.50) + (1.51) + (1.52) + (1.53) + (1.54) + (1.55) + (1.56) + (1.57) + (1.58) + (1.59) + (1.60) + (1.61) + (1.62) + (1.63) + (1.64) + (1.65) + (1.66) + (1.67) + (1.68) + (1.69) + (1.70) + (1.71) + (1.72) + (1.73) + (1.74) + (1.75) + (1.76) + (1.77) + (1.78) + (1.79) + (1.80) + (1.81) + (1.82) + (1.83) + (1.84) + (1.85) + (1.86) + (1.87) + (1.88) + (1.89) + (1.90) + (1.91) + (1.92) + (1.93) + (1.94) + (1.95) + (1.96) + (1.97) + (1.98) + (1.99) + (1.100)}{(1.1) + (1.2) + (1.3) + (1.4) + (1.5) + (1.6) + (1.7) + (1.8) + (1.9) + (1.10) + (1.11) + (1.12) + (1.13) + (1.14) + (1.15) + (1.16) + (1.17) + (1.18) + (1.19) + (1.20) + (1.21) + (1.22) + (1.23) + (1.24) + (1.25) + (1.26) + (1.27) + (1.28) + (1.29) + (1.30) + (1.31) + (1.32) + (1.33) + (1.34) + (1.35) + (1.36) + (1.37) + (1.38) + (1.39) + (1.40) + (1.41) + (1.42) + (1.43) + (1.44) + (1.45) + (1.46) + (1.47) + (1.48) + (1.49) + (1.50) + (1.51) + (1.52) + (1.53) + (1.54) + (1.55) + (1.56) + (1.57) + (1.58) + (1.59) + (1.60) + (1.61) + (1.62) + (1.63) + (1.64) + (1.65) + (1.66) + (1.67) + (1.68) + (1.69) + (1.70) + (1.71) + (1.72) + (1.73) + (1.74) + (1.75) + (1.76) + (1.77) + (1.78) + (1.79) + (1.80) + (1.81) + (1.82) + (1.83) + (1.84) + (1.85) + (1.86) + (1.87) + (1.88) + (1.89) + (1.90) + (1.91) + (1.92) + (1.93) + (1.94) + (1.95) + (1.96) + (1.97) + (1.98) + (1.99) + (1.100)}$		$\frac{(1.1) + (1.2) + (1.3) + (1.4) + (1.5) + (1.6) + (1.7) + (1.8) + (1.9) + (1.10) + (1.11) + (1.12) + (1.13) + (1.14) + (1.15) + (1.16) + (1.17) + (1.18) + (1.19) + (1.20) + (1.21) + (1.22) + (1.23) + (1.24) + (1.25) + (1.26) + (1.27) + (1.28) + (1.29) + (1.30) + (1.31) + (1.32) + (1.33) + (1.34) + (1.35) + (1.36) + (1.37) + (1.38) + (1.39) + (1.40) + (1.41) + (1.42) + (1.43) + (1.44) + (1.45) + (1.46) + (1.47) + (1.48) + (1.49) + (1.50) + (1.51) + (1.52) + (1.53) + (1.54) + (1.55) + (1.56) + (1.57) + (1.58) + (1.59) + (1.60) + (1.61) + (1.62) + (1.63) + (1.64) + (1.65) + (1.66) + (1.67) + (1.68) + (1.69) + (1.70) + (1.71) + (1.72) + (1.73) + (1.74) + (1.75) + (1.76) + (1.77) + (1.78) + (1.79) + (1.80) + (1.81) + (1.82) + (1.83) + (1.84) + (1.85) + (1.86) + (1.87) + (1.88) + (1.89) + (1.90) + (1.91) + (1.92) + (1.93) + (1.94) + (1.95) + (1.96) + (1.97) + (1.98) + (1.99) + (1.100)}{(1.1) + (1.2) + (1.3) + (1.4) + (1.5) + (1.6) + (1.7) + (1.8) + (1.9) + (1.10) + (1.11) + (1.12) + (1.13) + (1.14) + (1.15) + (1.16) + (1.17) + (1.18) + (1.19) + (1.20) + (1.21) + (1.22) + (1.23) + (1.24) + (1.25) + (1.26) + (1.27) + (1.28) + (1.29) + (1.30) + (1.31) + (1.32) + (1.33) + (1.34) + (1.35) + (1.36) + (1.37) + (1.38) + (1.39) + (1.40) + (1.41) + (1.42) + (1.43) + (1.44) + (1.45) + (1.46) + (1.47) + (1.48) + (1.49) + (1.50) + (1.51) + (1.52) + (1.53) + (1.54) + (1.55) + (1.56) + (1.57) + (1.58) + (1.59) + (1.60) + (1.61) + (1.62) + (1.63) + (1.64) + (1.65) + (1.66) + (1.67) + (1.68) + (1.69) + (1.70) + (1.71) + (1.72) + (1.73) + (1.74) + (1.75) + (1.76) + (1.77) + (1.78) + (1.79) + (1.80) + (1.81) + (1.82) + (1.83) + (1.84) + (1.85) + (1.86) + (1.87) + (1.88) + (1.89) + (1.90) + (1.91) + (1.92) + (1.93) + (1.94) + (1.95) + (1.96) + (1.97) + (1.98) + (1.99) + (1.100)}$	
Wykazanie 2013	6,98%	6,98%	0,00	6,98%	6,36%	0,00%	0,00%	TAK	TAK		
Wykazanie 2014	6,10%	5,04%	0,00	5,04%	5,74%	0,00%	0,00%	TAK	TAK		
Plan 3 kw. 2015	7,79%	3,72%	0,00	3,72%	5,73%	0,00%	0,00%	TAK	TAK		
Wykazanie 2015	8,08%	3,82%	0,00	3,82%	6,00%	0,00%	0,00%	TAK	TAK		
2016	5,11%	5,08%	0,00	5,08%	8,31%	5,94%	6,03%	TAK	TAK		
2017	12,11%	6,57%	0,00	6,57%	12,50%	6,59%	6,68%	TAK	TAK		
2018	5,79%	5,78%	0,00	5,78%	11,74%	8,85%	8,94%	TAK	TAK		
2019	6,29%	6,29%	0,00	6,29%	10,26%	10,85%	10,85%	TAK	TAK		
2020	6,25%	6,25%	0,00	6,25%	9,91%	11,50%	11,50%	TAK	TAK		
2021	4,26%	4,26%	0,00	4,26%	8,49%	10,64%	10,64%	TAK	TAK		
2022	4,20%	4,20%	0,00	4,20%	7,24%	9,55%	9,55%	TAK	TAK		
2023	4,36%	4,36%	0,00	4,36%	9,57%	8,55%	8,55%	TAK	TAK		
2024	4,22%	4,22%	0,00	4,22%	9,38%	8,43%	8,43%	TAK	TAK		
2025	3,75%	3,75%	0,00	3,75%	7,40%	8,73%	8,73%	TAK	TAK		
2026	3,72%	3,72%	0,00	3,72%	7,40%	8,78%	8,78%	TAK	TAK		
2027	3,65%	3,65%	0,00	3,65%	7,40%	8,06%	8,06%	TAK	TAK		

9) W pozycji wykazuje się w szczególności wyłączenia wynikające z art. 36 ustawy z dnia 7 grudnia 2012 r. o zmianie niektórych ustaw w związku z realizacją ustawy budżetowej oraz wyłączenia związane z emisją obligacji przychodowych. Identyfikacyjne wyłączenia dotyczą pozycji 9.6.1.

Wyszczególnienie	Przeznaczenie prognozowanej nadwyżki budżetowej ¹⁰⁾	w tym na:	Informacje uzupełniające o wybranych rodzajach wydatków budżetowych												
			Wydatki bieżące	Wydatki objęte limitem, o którym mowa w art. 226 ust. 3 pkt 4 ustawy	Wydatki związane z funkcjonowaniem organów jednostki samorządu terytorialnego ¹¹⁾	Wydatki bieżące na wynagrodzenia i składki od nich naliczane	Wydatki związane z funkcjonowaniem organów jednostki samorządu terytorialnego ¹¹⁾	Wydatki objęte limitem, o którym mowa w art. 226 ust. 3 pkt 4 ustawy	z tego:			Wydatki inwestycyjne kontynuowane	Nowe wydatki inwestycyjne ¹³⁾	Wydatki majątkowe w formie dotacji	
									bieżące	11.3.1	11.3.2				11.4
10	10.1	11.1	11.2	11.3	11.3.1 + [11.3.2]	11.3.1	11.3.2	11.4	11.5	11.6					
Formuła															
Wykonanie 2013	0,00	0,00	8 273 962,15	1 729 094,77	1 707 374,08	26 142,36	1 681 231,72	1 478 329,48	234 733,88	182 775,24					
Wykonanie 2014	0,00	0,00	7 818 905,97	1 717 347,46	3 092 787,00	84 480,00	3 008 307,00	1 577 423,73	1 190 891,57	165 936,94					
Plan 3 kw. 2015	0,00	0,00	8 876 558,40	1 963 051,00	1 130 613,00	13 030,00	1 117 583,00	2 014 128,00	704 696,00	241 045,00					
Wykonanie 2015	0,00	0,00	8 876 558,40	1 963 051,00	1 130 613,00	13 030,00	1 117 583,00	2 014 128,00	704 696,00	241 045,00					
2016	0,00	0,00	9 023 255,00	2 241 015,00	4 990 600,00	225 000,00	4 765 600,00	1 895 600,00	3 911 740,00	140 000,00					
2017	1 632 604,00	1 632 604,00	9 100 000,00	2 300 000,00	2 930 600,00	225 000,00	2 705 600,00	1 176 600,00	2 193 400,00	30 000,00					
2018	1 022 308,00	1 022 308,00	9 150 000,00	2 320 000,00	2 675 000,00	0,00	2 675 000,00	2 145 000,00	965 000,00	30 000,00					
2019	1 119 300,00	1 119 300,00	9 200 000,00	2 350 000,00	1 640 000,00	0,00	1 640 000,00	1 600 000,00	0,00	40 000,00					
2020	1 106 624,57	1 106 624,57	9 220 000,00	2 370 000,00	1 640 000,00	0,00	0,00	0,00	900 000,00	0,00					
2021	705 800,00	705 800,00	9 250 000,00	2 400 000,00	0,00	0,00	0,00	1 000 000,00	0,00	0,00					
2022	705 800,00	705 800,00	9 270 000,00	2 400 000,00	0,00	0,00	0,00	0,00	750 000,00	0,00					
2023	765 800,00	765 800,00	9 300 000,00	2 400 000,00	0,00	0,00	0,00	1 200 000,00	0,00	0,00					
2024	764 200,00	764 200,00	9 330 000,00	2 400 000,00	0,00	0,00	0,00	0,00	1 200 000,00	0,00					
2025	739 200,00	739 200,00	9 350 000,00	2 400 000,00	0,00	0,00	0,00	800 000,00	0,00	0,00					
2026	739 200,00	739 200,00	9 370 000,00	2 400 000,00	0,00	0,00	0,00	0,00	800 000,00	0,00					
2027	739 200,00	739 200,00	9 400 000,00	2 400 000,00	0,00	0,00	0,00	800 000,00	0,00	0,00					

10) Przeznaczenie nadwyżki budżetowej, inne niż spłaty kredytów, pożyczek i wykup papierów wartościowych, wymaga określenia w objaśnieniach do wieloletniej prognozy finansowej.
11) W pozycji wykazuje się kwoty wydatków w ramach zadań własnych klasyfikowanych w dziale 750- Administracja publiczna w rozdziałach właściwych dla organów i urzędów jednostki samorządu terytorialnego (rozdziały od 75017 do 75023).

12) W pozycji wykazuje się wartość inwestycji rozpoczętych co najmniej w poprzednim roku budżetowym, którego dotyczy kolumna.

13) W pozycji wykazuje się wartość nowych inwestycji, które planuje się rozpocząć w roku, którego dotyczy kolumna.

Wyszczególnienie	Finansowanie programów, projektów lub zadań realizowanych z udziałem środków, o których mowa w art. 5 ust. 1 pkt 2 i 3 ustawy											
	12.1	12.1.1		12.2	12.2.1		12.3	12.3.1		12.3.2		
		Dochody bieżące na programy, projekty lub zadania finansowane z udziałem środków, o których mowa w art. 5 ust. 1 pkt 2 i 3 ustawy	środki określone w art. 5 ust. 1 pkt 2 ustawy		środki określone w art. 5 ust. 1 pkt 2 ustawy wynikające z zawartych umów na realizację programu, projektu lub zadania 14)	Dochody majątkowe na programy, projekty lub zadania finansowane z udziałem środków, o których mowa w art. 5 ust. 1 pkt 2 i 3 ustawy		środki określone w art. 5 ust. 1 pkt 2 ustawy	środki określone w art. 5 ust. 1 pkt 2 ustawy wynikające z zawartych umów na realizację programu, projektu lub zadania		Wydatki bieżące na programy, projekty lub zadania finansowane z udziałem środków, o których mowa w art. 5 ust. 1 pkt 2 i 3 ustawy	finansowane środkami określonymi w art. 5 ust. 1 pkt 2 ustawy
Formuła												
Wykonanie 2013	595 587,10	506 530,06	0,00	0,00	0,00	0,00	145 389,36	123 580,97		0,00		
Wykonanie 2014	114 046,98	112 334,43	112 334,43	677 212,53	677 212,53	677 212,53	208 218,43	131 968,43		131 968,43		
Plan 3 kw. 2015	118 513,00	116 558,50	116 558,50	1 828 984,00	1 828 984,00	1 828 984,00	13 030,06	11 075,50		11 075,50		
Wykonanie 2015	32 192,95	30 287,53	30 287,53	1 285 413,04	1 285 413,04	1 285 413,04	12 702,79	10 797,37		10 797,37		
2016	0,00	0,00	0,00	0,00	0,00	0,00	0,00	0,00		0,00		
2017	0,00	0,00	0,00	0,00	0,00	0,00	0,00	0,00		0,00		
2018	0,00	0,00	0,00	0,00	0,00	0,00	0,00	0,00		0,00		
2019	0,00	0,00	0,00	0,00	0,00	0,00	0,00	0,00		0,00		
2020	0,00	0,00	0,00	0,00	0,00	0,00	0,00	0,00		0,00		
2021	0,00	0,00	0,00	0,00	0,00	0,00	0,00	0,00		0,00		
2022	0,00	0,00	0,00	0,00	0,00	0,00	0,00	0,00		0,00		
2023	0,00	0,00	0,00	0,00	0,00	0,00	0,00	0,00		0,00		
2024	0,00	0,00	0,00	0,00	0,00	0,00	0,00	0,00		0,00		
2025	0,00	0,00	0,00	0,00	0,00	0,00	0,00	0,00		0,00		
2026	0,00	0,00	0,00	0,00	0,00	0,00	0,00	0,00		0,00		
2027	0,00	0,00	0,00	0,00	0,00	0,00	0,00	0,00		0,00		

14) W pozycji 12.1.1, 12.2.1, 12.3.2, 12.4.2, 12.5.1, 12.6.1, 12.7.1 oraz 12.8.1 wykazuje się wyłącznie kwoty wynikające z umów na realizację programu, projektu lub zadania zawartych na dzień uchwalenia prognozy, a nieplanowanych do zawarcia w okresie prognozy.

Wyszczególnienie	Wydatki majątkowe na programy, projekty lub zadania finansowane z udziałem środków, o których mowa w art. 5 ust. 1 pkt 2 i 3 ustawy	w tym:		Wydatki majątkowe na realizację programu, projektu lub zadania wynikające wyłącznie z zawartych umów z przedsiębiorcami dysponującym środkami, o których mowa w art. 5 ust. 1 pkt 2 ustawy	Wydatki na wkład krajowy w związku z umową na realizację programu, projektu lub zadania finansowanego z udziałem środków, o których mowa w art. 5 ust. 1 pkt 2 ustawy	Wydatki na wkład krajowy w związku z umową na realizację programu, projektu lub zadania finansowanego w co najmniej 60% środkami, o których mowa w art. 5 ust. 1 pkt 2 ustawy ¹⁵⁾	w tym:		Przychody z tytułu kredytów, pożyczek, emisji papierów wartościowych powstające w związku z umową na realizację programu, projektu lub zadania finansowanego z udziałem środków, o których mowa w art. 5 ust. 1 pkt 2 ustawy bez względu na stopień finansowania tymi środkami	w tym:
		finansowane środkami określonymi w art. 5 ust. 1 pkt 2 ustawy	finansowane z tytułu realizacji zadań z budżetu państwa				Wzrost wartości dodanej	Przychody z tytułu emisji papierów wartościowych		
12.4	12.4.1	12.4.2	12.5	12.5.1	12.6	12.7	12.6.1	12.7	12.7.1	
Formuła										
Wykonanie 2013	452 515,07	275 964,00	0,00	0,00	0,00	0,00	0,00	0,00	0,00	
Wykonanie 2014	2 213 177,35	1 549 437,00	663 740,35	663 740,35	0,00	0,00	0,00	0,00	0,00	
Plan 3 kw. 2015	916 617,00	775 519,00	141 098,00	141 098,00	0,00	0,00	0,00	0,00	0,00	
Wykonanie 2015	916 617,00	775 519,00	143 003,42	143 003,42	0,00	0,00	0,00	0,00	0,00	
2016	1 500 000,00	1 200 000,00	0,00	0,00	0,00	0,00	0,00	0,00	0,00	
2017	0,00	0,00	0,00	0,00	0,00	0,00	0,00	0,00	0,00	
2018	0,00	0,00	0,00	0,00	0,00	0,00	0,00	0,00	0,00	
2019	0,00	0,00	0,00	0,00	0,00	0,00	0,00	0,00	0,00	
2020	0,00	0,00	0,00	0,00	0,00	0,00	0,00	0,00	0,00	
2021	0,00	0,00	0,00	0,00	0,00	0,00	0,00	0,00	0,00	
2022	0,00	0,00	0,00	0,00	0,00	0,00	0,00	0,00	0,00	
2023	0,00	0,00	0,00	0,00	0,00	0,00	0,00	0,00	0,00	
2024	0,00	0,00	0,00	0,00	0,00	0,00	0,00	0,00	0,00	
2025	0,00	0,00	0,00	0,00	0,00	0,00	0,00	0,00	0,00	
2026	0,00	0,00	0,00	0,00	0,00	0,00	0,00	0,00	0,00	
2027	0,00	0,00	0,00	0,00	0,00	0,00	0,00	0,00	0,00	

15) Przez program, projekt lub zadanie finansowane w co najmniej 60% środkami, o których mowa w art. 5 ust. 1 pkt 2 ustawy, należy rozumieć także taki program, projekt lub zadanie przynoszące dochód, dla których poziom finansowania ze środków, o których mowa w art. 5 ust. 1 pkt 2 ustawy, ustala się po odliczeniu zdyskontowanego dochodu obliczanego zgodnie z przepisami Unii Europejskiej dotyczącymi takiego programu, projektu lub zadania.

Wyszczególnienie	12.8	Kwoty dotyczące przejęcia i spłaty zobowiązań po samodzielnym zakładach opieki zdrowotnej oraz pokrycia ujemnego wyniku		13.1	13.2	13.3	13.4	13.5	13.6	13.7
		w tym:	Kwota zobowiązań wynikających z przejęcia przez jednostkę samorządu terytorialnego zobowiązań po likwidacyjnych i przekształceniowych samodzielnym zakładach opieki zdrowotnej							
Formuła	12.8	12.8.1	13.1	13.2	13.3	13.4	13.5	13.6	13.7	
Wykonanie 2013	0,00	0,00	0,00	0,00	0,00	0,00	0,00	0,00	0,00	0,00
Wykonanie 2014	0,00	0,00	0,00	0,00	0,00	0,00	0,00	0,00	0,00	0,00
Plan 3 kw. 2015	0,00	0,00	0,00	0,00	0,00	0,00	0,00	0,00	0,00	0,00
Wykonanie 2015	0,00	0,00	0,00	0,00	0,00	0,00	0,00	0,00	0,00	0,00
2016	0,00	0,00	0,00	0,00	0,00	0,00	0,00	0,00	0,00	0,00
2017	0,00	0,00	0,00	0,00	0,00	0,00	0,00	0,00	0,00	0,00
2018	0,00	0,00	0,00	0,00	0,00	0,00	0,00	0,00	0,00	0,00
2019	0,00	0,00	0,00	0,00	0,00	0,00	0,00	0,00	0,00	0,00
2020	0,00	0,00	0,00	0,00	0,00	0,00	0,00	0,00	0,00	0,00
2021	0,00	0,00	0,00	0,00	0,00	0,00	0,00	0,00	0,00	0,00
2022	0,00	0,00	0,00	0,00	0,00	0,00	0,00	0,00	0,00	0,00
2023	0,00	0,00	0,00	0,00	0,00	0,00	0,00	0,00	0,00	0,00
2024	0,00	0,00	0,00	0,00	0,00	0,00	0,00	0,00	0,00	0,00
2025	0,00	0,00	0,00	0,00	0,00	0,00	0,00	0,00	0,00	0,00
2026	0,00	0,00	0,00	0,00	0,00	0,00	0,00	0,00	0,00	0,00
2027	0,00	0,00	0,00	0,00	0,00	0,00	0,00	0,00	0,00	0,00

Wyszczególnienie	Dane uzupełniające o długu i jego spłacie							Wynik operacji niekasowych wpływających na kwotę długu (m.in. umorzenia, różnice kursowe) x
	14.1	14.2	14.3	14.3.1	14.3.2	14.3.3	14.4	
	Splaty rat kapitałowych oraz wykup papierów wartościowych, o których mowa w pkt. 5.1., wynikające wyłącznie z tytułu zobowiązań już zaciągniętych x	Kwota długu, którego planowana spłata dokonana się z wydatków budżetu x	Wydatki zmniejszające dług x	spłata zobowiązań wymagalnych z lat poprzednich, innych niż w poz. 14.3.3 x	związane z umowami zaliczonymi do tytułów dłużnych wliczanych do państwowego długu publicznego	wypłaty z tytułu wymagalnych poręczeń i gwarancji x		
Lp	14.1	14.2	14.3	14.3.1	14.3.2	14.3.3	14.4	
Formuła								
Wykonanie 2013	935 672,00	0,00	0,00	0,00	0,00	0,00	0,00	
Wykonanie 2014	896 954,28	0,00	0,00	0,00	0,00	0,00	-21 027,15	
Plan 3 kw. 2015	1 430 368,00	196 200,00	115 800,00	0,00	115 800,00	0,00	0,00	
Wykonanie 2015	1 430 375,00	196 200,00	115 800,00	0,00	115 800,00	0,00	0,00	
2016	782 563,00	120 600,00	75 600,00	0,00	75 600,00	0,00	0,00	
2017	1 215 763,00	45 000,00	75 600,00	0,00	75 600,00	0,00	0,00	
2018	884 138,00	0,00	45 000,00	0,00	45 000,00	0,00	0,00	
2019	963 300,00	0,00	0,00	0,00	0,00	0,00	0,00	
2020	822 272,57	0,00	0,00	0,00	0,00	0,00	0,00	
2021	273 000,00	0,00	0,00	0,00	0,00	0,00	0,00	
2022	273 000,00	0,00	0,00	0,00	0,00	0,00	0,00	
2023	273 000,00	0,00	0,00	0,00	0,00	0,00	0,00	
2024	273 000,00	0,00	0,00	0,00	0,00	0,00	0,00	
2025	0,00	0,00	0,00	0,00	0,00	0,00	0,00	
2026	0,00	0,00	0,00	0,00	0,00	0,00	0,00	
2027	0,00	0,00	0,00	0,00	0,00	0,00	0,00	

* Informacja o spełnieniu wskaźnika spłaty zobowiązań określonego w art. 243 ustawy po uwzględnieniu zobowiązań związku współtworzonego przez jednostkę samorządu terytorialnego, oraz po uwzględnieniu ustawowych wyłączeń zostanie automatycznie wygenerowana przez aplikację wskazaną przez Ministra Finansów, o której mowa w § 4 ust. 1 rozporządzenia Ministra Finansów z dnia 10 stycznia 2013 r. w sprawie wieloletniej prognozy finansowej jednostki samorządu terytorialnego (Dz U poz 86, z późn zm). Automatyczne wyliczenia danych na podstawie wartości historycznych i prognozowanych przez jednostkę samorządu terytorialnego dotyczą w szczególności także poz. 9.6.-9.6.1 i pozycji z sekcji nr 16.

** Należy wskazać jedną z następujących podstaw prawnych: art. 240a ust. 4 / art. 240a ust. 8 / art. 240b ustawy określającej procedurę jaką objęta jest jednostka samorządu terytorialnego.


x - pozycje oznaczone symbolem „x” sporządza się na okres, na który zaciągnięto oraz planuje się zaciągnąć zobowiązania dłużne (prognoza kwoty długu). Okres ten nie podlega wydłużeniu w sytuacji planowania wydatków z tytułu niewymagalnych poręczeń i gwarancji. W przypadku planowania wydatków z tytułu zaciągniętych zobowiązań dłużnych (prognoza kwoty długu), okres ten nie podlega wydłużeniu w sytuacji planowania wydatków z tytułu niewymagalnych poręczeń i gwarancji, wykraczających poza wspomniany okres, należy zamieścić w objaśnieniach do wieloletniej prognozy finansowej. W przypadku, gdy kwoty wydatków wynikające z limitów wydatków na przedsięwzięcia wykraczają poza okres prognozy kwoty długu to pozycje oznaczone symbolem „x” sporządza się do ostatniego roku, na który ustalono limit wydatków na realizację przedsięwzięć

16) Pozycje sekcji 15 są wykazywane wyłączenie przez jednostki samorządu terytorialnego emitujące obligacje przychodowe.

17) Pozycje sekcji 16 wykazują wyłączenie jednostki objęte procedurą wynikającą z art. 240a lub art. 240b ustawy

Wójt

Tadeusz Gatazka



WYKAZ PRZEDSIĘWZIĘĆ załącznik nr 2 do Uchwały nr XIII /15 Rady Gminy Dobrze z dnia 29 grudnia 2015 roku.

1. Programy, projekty lub zadania związane z programami realizowanymi z udziałem środków, o których mowa w art. 5 ust. 1 pkt 2 i 3, ufp

Wykaz przedsięwzięć

Limity wydatków na przedsięwzięcia

L.p.	Nazwa i cel	Okres realizacji		Rozdz	2016	2017	2018	2019
		od	do					
	Razem				1 500 000,00	2 500 000,00	2 000 000,00	1 000 000,00
	- wydatki bieżące				0,00	0,00	0,00	0,00
	- wydatki majątkowe				1 500 000,00	2 500 000,00	2 000 000,00	1 000 000,00
1.	Poprawa infrastruktury wodno-kanalizacyjnej w gminie Dobrze-budowa sieci wodociągowej i kanalizacyjnej z przyłączami	2012	2019	01010	1 500 000,00	1 000 000,00	500 000,00	500 000,00
2.	Termomodernizacja kompleksu szkolno-przedszkolnego w Dobrem	2015	2019	80195	0,00	1 500 000,00	1 500 000,00	500 000,00

2. Programy, projekty lub zadania pozostałe


Wykaz przedsięwzięć

Limity wydatków na przedsięwzięcia

L.p.	Nazwa i cel	Okres realizacji		Rozdz	2016	2017	2018	2019
		od	do					
	Razem				3 490 600,00	4 30 600,00	6 75 000,00	6 40 000,00
	- wydatki bieżące				225 000,00	225 000,00	0,00	0,00
1	Selektywna zbiórka odpadów komunalnych	2016	2017	90002	225 000,00	225 000,00	0,00	0,00
	- wydatki majątkowe				3 265 600,00	205 600,00	6 75 000,00	6 40 000,00
1.	Dofinansowanie budowy przydomowych oczyszczalni ścieków do budynków mieszkalnych na terenie gminy	2012	2019	01010	20 000,00	30 000,00	30 000,00	40 000,00
2.	Gospodarka wodno-ściekowa- dostawa w formie leasigu operacyjnego fabrycznie nowej koparko-ladowarki z opcją wykupu	2015	2018	01010	75 600,00	75 600,00	45 000,00	0,00
3.	Poprawa infrastruktury wodno-kanalizacyjnej - rozbudowa oczyszczalni ścieków, modernizacja hydroforów	2015	2019	01010	3 100 000,00	0,00	500 000,00	500 000,00
4.	Oświetlenie dróg i ulic - dokumentacja i dobudowa lamp oświetleniowych na terenie gminy	2013	2019	90015	70 000,00	100 000,00	100 000,00	100 000,00

Wydatki na przedsięwzięcia - ogółem (1+2)					4 990 600,00	2 930 600,00	2 675 000,00	1 640 000,00
--	--	--	--	--	--------------	--------------	--------------	--------------

Wójt
Tadeusz Gałązka



OBJAŚNIENIA

do przyjętych podstawowych wielkości i prognozowanych zmian w kolejnych latach – Wieloletniej Prognozy Finansowej Gminy Dobre na lata 2016-2027.

Wieloletnią Prognozę Finansową opracowano w celu oceny sytuacji finansowej Gminy Dobre. Projekcja poszczególnych kategorii dochodów i wydatków budżetowych, obrazujących sytuację finansową gminy w przyszłych latach, pozwala na dokonanie analizy możliwości inwestycyjnych gminy oraz ocenę jej zdolności kredytowej.

Pierwszym etapem Wieloletniej Prognozy Finansowej jest oszacowanie dochodów ogółem dla gminy zarówno własnych, jak i otrzymanych w formie transferów zewnętrznych oraz porównanie ich z wszystkimi wydatkami bieżącymi niezbędnymi do zapewnienia funkcjonowania Gminy. Różnica między dochodami i wydatkami bieżącymi (bez obsługi długu) powiększona o kwoty przychodów z tytułu nadwyżki budżetowej z roku poprzedniego i wolnych środków, stanowi pulę środków, która może być rozdysponowana na dwa cele, w następującej kolejności: spłatę i obsługę długu oraz inwestycje. Kwota środków pozostająca po sfinansowaniu inwestycji, wskazuje na nadwyżkę, bądź na niedobór środków finansowych na realizację inwestycji. Wartość ta, w zależności od tego czy jest dodatnia, czy też ujemna, wskazuje na ewentualną potrzebę finansowania w postaci kredytów, pożyczek. Otrzymana w wyniku dodania kwot zaciąganych kredytów/pożyczek – wartość stanowi wynik finansowy gminy, pozwalający ocenić, czy gmina w każdym roku budżetowym posiada w budżecie środki finansowe, pochodzące z dochodów i przychodów, pozwalające na realizację wydatków i rozchodów.

Opracowanie Wieloletniej Prognozy Finansowej wg powyższej metodyki stwarza możliwość racjonalnego prognozowania gospodarki finansowej gminy w dłuższym horyzoncie czasu, w sposób pozwalający na analizę możliwości inwestycyjnych gminy oraz związaną z tym ocenę możliwości zaciągania i spłaty zadłużenia.

W Wieloletniej Prognozie Finansowej Gminy ujęto zawarte umowy kredytowe, harmonogramy spłat, realizowane przedsięwzięcia, programy, projekty, zadania i inne umowy przekraczające rok budżetowy oraz planowane do realizacji przedsięwzięcia zarówno bieżące jak i inwestycyjne. Wszelkie przewidziane do realizacji w określonej perspektywie czasowej zamierzenia wynikające z uwarunkowań prawnych, jak i potrzeb społeczności gminy, z długookresowymi celami rozwoju Gminy mają swoje odzwierciedlenie w przedstawionym projekcie uchwały w sprawie wieloletniej prognozy finansowej Gminy Dobre na lata 2016-2027.

Objaśnienia do przyjętych wartości wykazanych w Wieloletniej Prognozie Finansowej :

1) dochody ogółem w podziale wg najważniejszych źródeł:

- podstawowe dochody podatkowe – w roku 2016 wzrost podatku od nieruchomości w związku z podwyższeniem stawek podatku oraz z wybudowaną linią 110KV na trasie Korytnica -Dobre- Stanisławów oraz w następnych latach z budowy linii kablowej średniego napięcia na trasie Młęczin – Adamów - Wólka Czarnogłowska - Rudno – Dobre.
- wpływy ze sprzedaży majątku – zaplanowano w 2016 roku w kwocie 65 000zł. z tytułu sprzedaży gruntu w miejscowości Drop - 20 000,00zł. oraz sprzedaży 3 lokali mieszkalnych przy ul. Rynek 21w Dobrem – 45 000,00zł.,
w roku 2017 - 10 000zł. z tytułu sprzedaży gruntów będących w posiadaniu gminy natomiast od roku 2018 wpływów nie planowano,

Ponadto w zakresie dochodów majątkowych w 2016 roku zaplanowano kwotę 55 328,00zł. jako częściowy zwrot z budżetu państwa wydatków inwestycyjnych zrealizowanych w roku 2015 w ramach funduszy sołeckich oraz wpłaty mieszkańców na współfinansowanie inwestycji zgodnie z decyzją Rady Gminy i zawartymi umowami.

W latach 2017 – 2019 w zakresie dochodów majątkowych przyjęto zasadę, że gmina nadal będzie otrzymywała częściowy zwrot wydatków majątkowych realizowanych w ramach funduszy sołeckich i realizowała zadania z udziałem krajowych środków zewnętrznych, jak miało to miejsce w latach ubiegłych i zaplanowano dochody z dotacji ze środków unijnych.

- pozostałe dochody własne – wzrost o stopień inflacji, wzrostu ceny wody i ścieków oraz zwiększenia odbiorców wody i podłączenia do kanalizacji.
- subwencje – średnio o 1,3%
- dotacje na zadania zlecone i własne w roku 2016 – przyjęto na podstawie informacji Urzędu Wojewódzkiego i Krajowego Biura Wyborczego.
- dotacje Unii Europejskiej i nie podlegające zwrotowi – założono wg planowanych do złożenia wniosków na dofinansowanie.

2) wydatki bieżące:

- wynagrodzenia i składki od nich naliczane - w 2016 roku planuje się środki na uzasadnione regulacje wynagrodzeń pracowników na poziomie zbliżonym do roku poprzedniego poza sytuacjami wynikającymi z odrębnych przepisów / nagrody jubileuszowe, odprawy emerytalne i rentowe, nauczanie indywidualne + godziny za pracę w klasie z dzieckiem posiadającym orzeczenie o niepełnosprawności i w kolejnych latach średnio wzrost o 1,7%
- związane z funkcjonowaniem organów JST - o 1,0%

3) spłata i obsługa długu zaplanowano wg zawartych umów i aneksów oraz przewidywanych do zaciągnięcia nowych kredytów i pożyczek

4) wydatki majątkowe – na podstawie opracowanych dokumentacji oraz zadań planowanych do wykonania w latach następnych.

5) przychody – zaplanowano w zależności od wyniku budżetu w danym roku środkami pochodzącymi z kredytów, pożyczek czy wolnych środków.

W roku 2016 zaplanowano deficyt budżetu, który wynika z planowanych do wykonania niezbędnych zadań inwestycyjnych, których gmina nie jest w stanie sfinansować własnymi środkami i których pełna realizacja możliwa jest po uzyskaniu środków z UE, są to:

- rozbudowa oczyszczalni ścieków – realizacja zadania umożliwi w kolejnych latach budowę i podłączenie odcinków sieci kanalizacyjnej,
- budowa sieci wodociągowych i kanalizacyjnych.

W latach 2017-2027 wynik budżetu stanowi nadwyżkę, którą planuje się przeznaczyć na spłatę rat kredytów i pożyczek.

W roku 2016- zaplanowano kwotę 196 200zł. będącą długiem z tytułu dostawy w formie leasingu fabrycznie nowej koparko-ładowarki z opcją wykupu, którego spłata dokona się z wydatków budżetu w okresie 2016-2018r.

W latach 2017 – 2018 przy pozyskaniu środków UE zaplanowano realizację przedsięwzięcia - zadanie termomodernizacji kompleksu szkolno-przedszkolnego w Dobrem.

Planowane na koniec 2016 roku zadłużenie gminy wyniesie **55,09%**. Po obniżeniu z tytułu ustawowych wyłączeń tj. środków pochodzących z UE **48,58%**.

Wskaźnik zadłużenia może ulec zmianie w trakcie realizacji budżetu w wyniku zwiększenia planu dochodów o otrzymane dotacje na zadania zlecone i własne oraz po przeprowadzeniu przetargów na zadania inwestycyjne w wyniku których wystąpi zmniejszenie wysokości zaciąganych pożyczek. Realizacja Wieloletniej Prognozy Finansowej Gminy Dobrze jest uzależniona od wielu czynników, zarówno wewnętrznych jak i zewnętrznych, dlatego musi być urealniana przy uchwalaniu budżetów na każdy rok budżetowy jak również w przypadku zmiany finansowania przedsięwzięć ze środków zewnętrznych.

Opracowana Wieloletnia Prognoza Finansowa powinna przyczynić się do realizacji zasady jawności i przejrzystości finansów Gminy Dobrze.

Wójt
Tadeusz Gałązka